

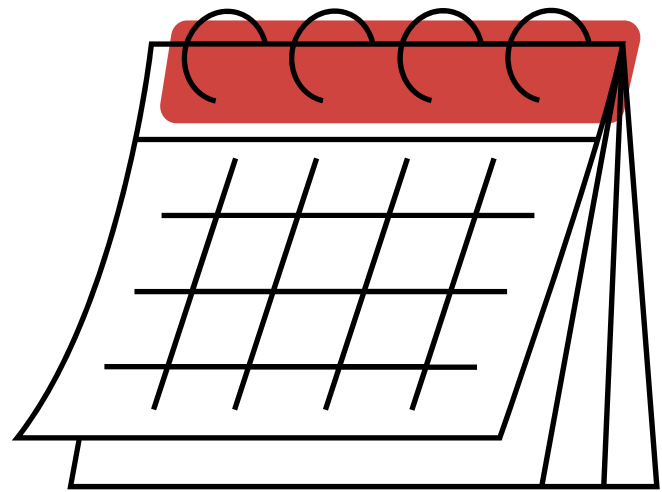
# Taller: ¿Cómo preparar tu TFG?

**Fechas, tipologías, formato...  
¡Todo lo que necesitas saber!**



# FECHAS

Cierre de actas convocatoria ordinaria:  
12 de junio de 2026



Cierre de actas convocatoria  
extraordinaria: 13 de julio de 2026  
(solo para TFG)

Para esas fechas tiene que estar presentado y defendido.  
Las fechas de entrega y defensa dependen de cada tutor.

# *MATRÍCULA DE HONOR*

Dependen de los departamentos, el número de alumnos matriculados y cuántos se propongan para matrícula.

Mínimo hay que obtener un sobresaliente (SB).



# REGLAS PARA LA MATRICULACIÓN

1. Haber superado **al menos el 60% de los créditos de la titulación, (144/216 créditos)** entre ellos todos los créditos que corresponden a Formación Básica.
2. La matrícula tendrá **sólo validez para el curso académico en el que se encuentre**, es decir tiene acceso a la convocatoria ordinaria y extraordinaria. En caso de no superarse en estas convocatorias (de obtenerse una calificación de Suspenso o No Presentado), en el curso siguiente se reiniciará el proceso de admisión.
3. El estudiantado que en el plazo ordinario no esté en situación de matricular el TFG pero que, **finalizado el primer cuatrimestre del curso, cumpla los requisitos** exigidos, podrá solicitar ampliación de matrícula en los plazos establecidos por la Secretaría.
4. Quienes **sólo tengan pendiente el TFG para finalizar sus estudios**, podrán solicitar una Convocatoria Extraordinaria de Febrero. Se solicita a través de una instancia que será facilitada por la Secretaría de Alumnos de la Facultad de Psicología, previo pago de tasas en segunda matrícula y en los plazos establecidos a tal efecto.

# REGLAS PARA LA MATRICULACIÓN

## Asignaturas de Formación Básica en Psicología:

### **GRADO EN PSICOLOGÍA:**

- BASES ANTROPOLÓGICAS Y SOCIOLOGICAS DE LA CONDUCTA
- ESTADÍSTICA APLICADA A LA PSICOLOGÍA I
- ESTADÍSTICA APLICADA A LA PSICOLOGÍA II
- FUNDAMENTOS DE PSICOBIOLOGÍA I
- FUNDAMENTOS DE PSICOBIOLOGÍA II
- MÉTODOS, DISEÑOS Y TÉCNICAS DE INVESTIGACIÓN
- PSICOLOGÍA DE LA MOTIVACIÓN Y DE LA EMOCIÓN
- PSICOLOGÍA DEL APRENDIZAJE
- PSICOLOGÍA: HISTORIA, CIENCIA Y PROFESIÓN
- PSICOLOGÍA FISIOLÓGICA

# REGLAS PARA LA MATRICULACIÓN

## Asignaturas de Formación Básica en Logopedia:

### **GRADO EN LOGOPEDIA:**

- ANATOMÍA Y FISIOLOGÍA DE LOS ÓRGANOS DEL LENGUAJE
- BASES NEUROBIOLÓGICAS DEL LENGUAJE
- ESTADÍSTICA
- FISIOLOGÍA DE LOS ÓRGANOS DE LA AUDICIÓN. BASES DE LA AUDICIÓN
- INTRODUCCIÓN A LA PSICOLOGÍA
- LINGÜÍSTICA I
- LINGÜÍSTICA II
- PSICOLOGÍA DEL LENGUAJE
- ADQUISICIÓN Y DESARROLLO DEL LENGUAJE
- ESTADÍSTICA II

# REGLAS PARA LA MATRICULACIÓN

## Asignaturas de Formación Básica en Doble Grado:

### **DOBLE GRADO EN PSICOLOGÍA Y LOGOPEDIA**

- ANATOMÍA Y FISIOLOGÍA DE LOS ÓRGANOS DEL LENGUAJE
- ESTADÍSTICA I
- ESTADÍSTICA II
- FISIOLOGÍA DE LOS ÓRGANOS DE LA AUDICIÓN. BASES DE LA AUDICIÓN
- FUNDAMENTOS DE PSICOBIOLOGÍA I
- FUNDAMENTOS DE PSICOBIOLOGÍA II
- LINGÜÍSTICA I
- LINGÜÍSTICA II
- PSICOLOGÍA DE LA MOTIVACIÓN Y DE LA EMOCIÓN
- PSICOLOGÍA DEL APRENDIZAJE
- ADQUISICIÓN Y DESARROLLO DEL LENGUAJE
- MÉTODOS, DISEÑOS Y TÉCNICAS DE INVESTIGACIÓN
- PSICOLOGÍA DEL LENGUAJE
- PSICOLOGÍA FISIOLÓGICA
- TRASTORNOS DEL LENGUAJE DE ETIOLOGÍA NEUROLÓGICA

## *ASPECTOS IMPORTANTES MATRICULACIÓN*

- El TFG NO va vinculado a ITINERARIOS.
- Antes de hablar con la Vicedecana de Ordenación Académica, hacer la elección.
- Seguir las instrucciones que tenéis subidas en Secretaría.
- Las plazas ofertadas pueden variar.  
Las plazas van por titulación.

# ¿CÓMO HAGO UN TFG?



- **Estructura.**
- **Extensión.**
- **Formato.**

# Normativa. **ESTRUCTURA**

- **Primera página:** Portada con título, autor/a, tutor/a y año académico.
- **Segunda página:** Resumen del contenido de máximo 300 palabras (se valorará la presentación del resumen en dos lenguas). (Previamente debería incluirse una declaración firmada de *NO PLAGIO*).
- **Tercera página:** Índice paginado.
- **Páginas centrales:** *Introducción, Desarrollo* (subdividido en apartados/capítulos) y *Conclusiones*.
- **Referencias:** según normas APA o Harvard, empezando en una nueva página.
- **Anexos:** los estrictamente necesarios, empezando en una página nueva cada uno.



**Acatar las normas APA**

# Ejemplo. Referencias

- **Libro:** Rivera, D. (2022). *Psicología de la educación*. Madrid: Pirámide.
- **Capítulo:** Rivera, D. (2022). El aprendizaje universitario. En D. Rivera (Ed.), *Psicología y aprendizaje* (pp. 15-34). Barcelona: Debate.
- **Artículo:** Rivera, D. (2022). La incidencia de la motivación intrínseca en el rendimiento académico. *Infancia y Aprendizaje*, 53, 102-128.

## Dentro del texto.

- Como bien señala Rivera (2022), sin una alta motivación intrínseca es poco probable que se logre buen rendimiento.
- Son varios los trabajos que han puesto de manifiesto la estrecha relación entre autoestima y aprendizaje (Álvarez, 2009; Fernández y Pérez, 2022; Rivera, 2022, Sánchez, 2019; Zapata, 1987).

**¡¡Cuidado con las “y”  
y los “&”!!  
Todos deben estar  
igual, elegir uno u  
otro.**

# Normativa. **EXTENSIÓN**

## **¡¡IMPORTANTE!!**

**Deberá ser de entre 30 y 50 páginas (sin contar los anexos)** que, según las características tipográficas sugeridas a continuación, se corresponden respectivamente con entre *8500 palabras* (30 páginas con figuras y tablas) y *17.600 palabras* (50 páginas sin figuras, tablas, etc.) e incluyendo portada, resumen, tabla de contenidos y referencias.

**¿PERO... Y SI ME PIDEN OTRA COSA?**



# Normativa. **FORMATO**




- Página tamaño **A4 (FORMATO CARTA)**.
- Fuente **Times New Roman de 12 puntos**.
- **INTERLINEADO DOBLE**
- **Márgenes de 2,5 cm a ambos lados en las partes superior e inferior de la página.**
- Los **cuadros, tablas, gráficos y equivalentes deberán estar numerados** correlativamente, indicándose el título en la parte superior y la fuente de información en la parte inferior. Pueden incluirse en el texto o, si no se quiere exceder el límite de 50 páginas, insertarlas tras las Referencias y antes de los Anexos, tal como indican las normas APA 7<sup>a</sup> ed.

# Tipos de TFG

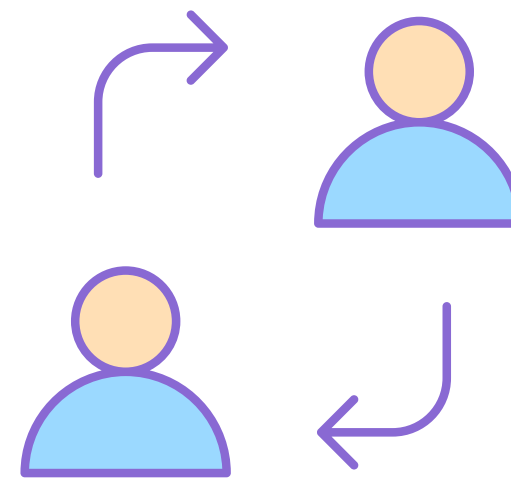
Revisión bibliográfica



Revisión sistemática



Programa de Intervención  
/ Métodos Evaluación y  
Diagnóstico



Estudio Teórico-Experimental

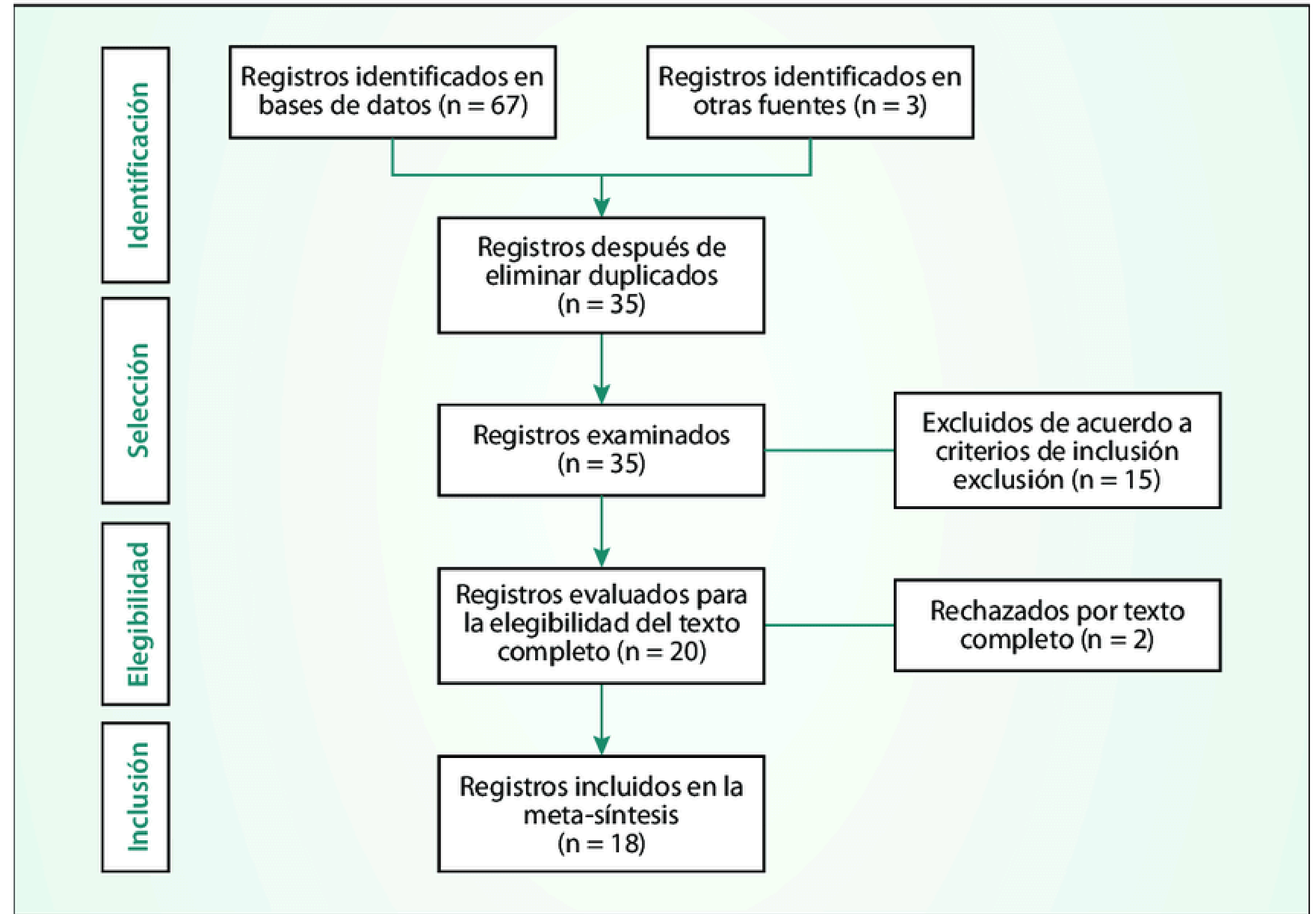


# Revisión bibliográfica/ sistemática



1. Resumen y abstract con palabras claves
2. Introducción (justificación del trabajo)
3. Objetivos
4. Marco teórico
5. Metodología (bases de datos, procedimiento de selección de artículos, criterios de inclusión/exclusión, materiales, etc.)
6. Resultados
7. Discusión
8. Conclusiones (futuras líneas de investigación, limitaciones, etc.)
9. Bibliografía (Referencias)
10. Anexos

# Método Prisma



# Estudio Teórico- Experimental



1. Resumen y abstract con palabras claves
2. Introducción (justificación del trabajo)
3. Objetivos
4. Marco teórico
5. Metodología (muestra, materiales, procedimiento y análisis de datos)
6. Resultados
7. Discusión
8. Conclusiones (futuras líneas de investigación, limitaciones, etc.)
9. Bibliografía (Referencias)
10. Anexos

**OJO CUIDADO CON EL TRIBUNAL ÉTICO**

# Programa de Intervención / Métodos Evaluación y Diagnóstico



1. Resumen y abstract con palabras claves
2. Introducción (justificación del trabajo)
3. Objetivos
4. Marco teórico
5. Propuesta de intervención (justificación, objetivos generales y específicos, diseño de la propuesta, temporalización, actividades/sesiones, evaluación)
6. Discusión
7. Conclusiones (futuras líneas de investigación, limitaciones, etc.)
8. Bibliografía (Referencias)
9. Anexos

# EXISTEN LA OPCIÓN DE TFGs GRUPALES



- Dependerá de cada tutor y del grupo de personas que tutorice.
- No es un TFG completo de varias personas, cada uno tendrá su nota y se compone principalmente de un mismo o muy similar marco teórico.
- ***¡¡Trabajar en grupo no siempre es fácil!!***



# CONVOCATORIA EXTRAORDINARIA FEBRERO



- Se abrirá el plazo en noviembre.
- Es necesario coger primero el TFG y esperar al plazo.
- Se habilitará un listado para gente **COMPROMETIDA**, para ver si se puede agilizar el proceso.
- ¡Tener en cuenta los tiempos! Tendréis menos tiempo para hacerlo.

# Taller: ¿Cómo hacer tu TFG?



**¿Y ahora, cómo lo presento?**

**Aspectos claves para la exposición de tu TFG**

# Índice

¿Expone todo el mundo su TFG?



Nociones básicas de exposición

**TED**

¿Cómo me enfrento a las preguntas?



¿Qué busco exponer en mi TFG?




¿Powerpoint?





¿Expone todo  
el mundo su  
TFG?

**SÍ**



**¡¡La Defensa se hace  
obligatoriamente ante un  
tribunal!!**

¿Quiénes estarán en la defensa?



## Tribunal:

- Tutor/a
- Profesor del mismo Departamento (o de otro)
- Compañeros de TFG (no siempre)

Presencial

Online



**Consejo:  
Ver otros primero**



¿Qué busco  
exponer en mi  
TFG?

# NUEVA RÚBRICA DISPONIBLE

[https://drive.google.com/file/d/1WbC43Ru6XZKsiEFiBADkajxfnUPfyGeT/view?usp=drive\\_link](https://drive.google.com/file/d/1WbC43Ru6XZKsiEFiBADkajxfnUPfyGeT/view?usp=drive_link)



# ¿Qué busco exponer en mi TFG?



No podemos contar TODO



## LO RELEVANTE

- ¿Es **CRUCIAL** en el tema?

## LO NOVEDOSO

- ¿Por qué es mi trabajo genial?

## LO NECESARIO para entenderlo

- Alguien que lo lea/vea por primera vez, ¿lo entendería?


¿QUÉ escogemos?



# *Hablar en público*

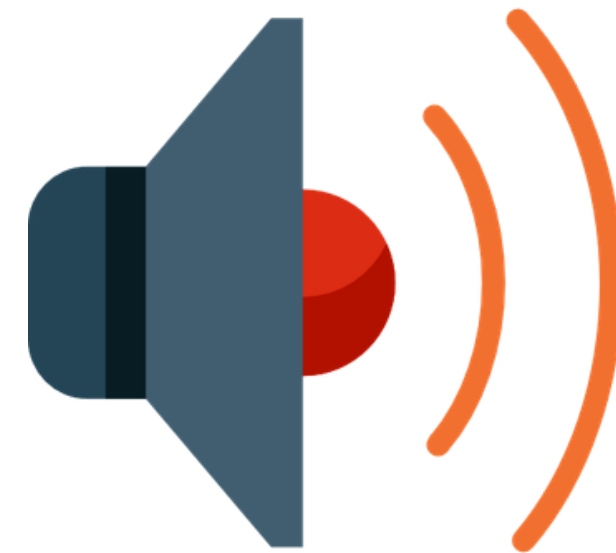
## Cuerpo

1. Ojos
2. Gestos
3. Postura



## Voz

1. Registro
2. Volumen
3. Velocidad
4. Silencio



# *Gestionar el tiempo*



¿Ventajas de gestionar el tiempo?



# *Gestionar el tiempo*

➔ Técnicas para gestionar el tiempo:

Diseño de la estructura



Asignar tiempo a cada parte



Utilizar reloj o cronómetro



Priorizar temas

# Gestionar el tiempo

## Diseño de la estructura

### 1. Introducción

### 2. Contenido

a.blá

b.blablá

c.blablablá

### 3. Conclusión



- Presentación
- Objetivos o Índice



- Breve resumen de la exposición...  
**¡Efecto de recencia!**

¿Tengo 15 minutos?

# Gestionar el tiempo

*Asignación de tiempos a cada parte*

**1. Introducción (2 min.)**

**2. Contenido (10 min.)**

a. blá (3 min.)

b. blablá (4 min.)

c. blablablá (3 min.)

**3. Conclusión (3 min.)**



¿Tengo 15 minutos?

*¿Powerpoint?*



Si las usas...  
Buenas diapositivas


PowerPoint+PDF

# *Preguntas del Trubunal*



## **¿Cómo me enfrento a las preguntas?**

Con calma, con amabilidad



Con honestidad



*Y recuerda...*

¡Lleva algo para apuntar!

¡Piensa posibles preguntas!



**¡Mucha suerte!**